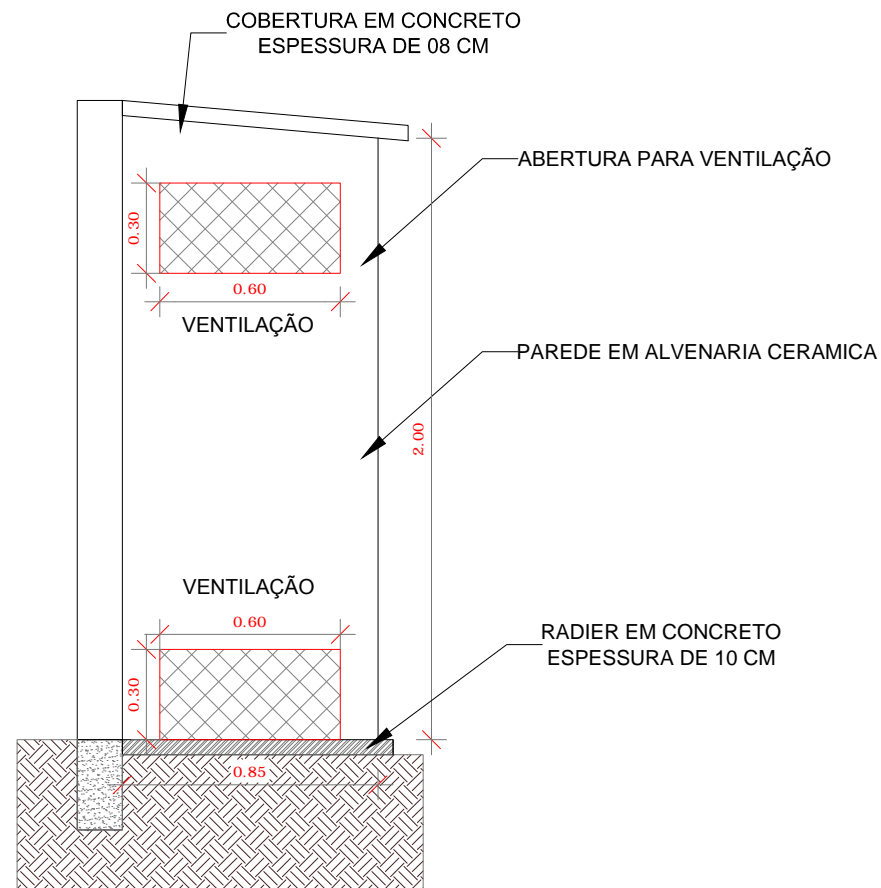
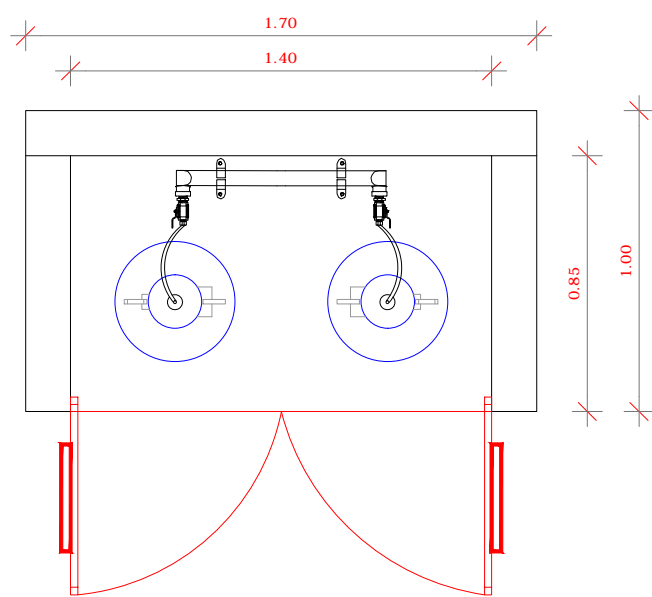


VISTA FRONTAL

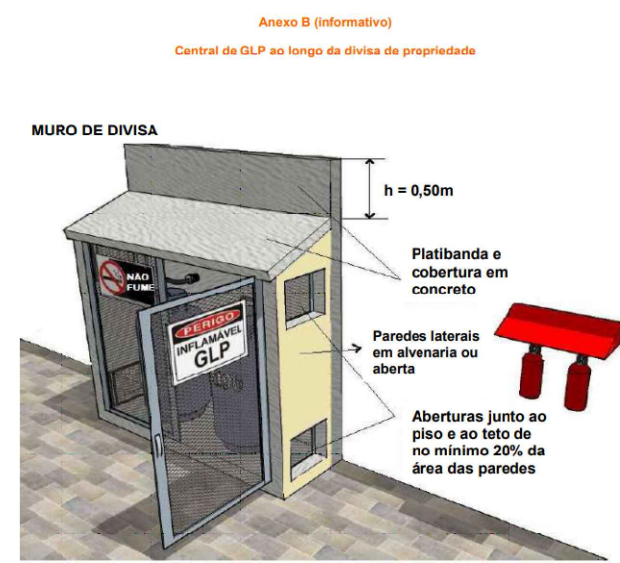


VISTA LATERAL



Capacidade volumétrica (m³)	Limite da propriedade e as edificações	Entre tanques (m)
0,50 a 2,00	3,0	0
2,01 a 8,00	7,5	1,0
8,01 a 120,00	15,0	1,5
120,01 a 265,00	23,0	¼ da soma dos diâmetros dos tanques adjacentes
265,01 a 341,00	30,0	
341,01 a 454,00	38,0	
454,01 a 757,00	61,0	
757,01 a 3785,00	91,0	
Maior que 3785,01	120,0	

Tabela 1 – Afastamento mínimo de segurança para recipientes estacionários de GLP



PREFEITURA MUNICIPAL DE VÁRZEA GRANDE

Av. Castelo Branco, Espaço Municipal, 2500 - Centro Sul, Várzea Grande/MT
CEP 78125-700 - Fone/Fax: 65 3688 8000

LOCALIZAÇÃO:	ASSUNTO:	DATA:	UNIDADE:	ESCALA:
Endereço: Rua 04, Qd 24, Lote 03, Bairro: Jardim Marajoara I	CASA DE GÁS	ABR / 2019	METRO	1/300

PROJETO:	FOLHA:
CMEI NOSSA SENHORA DA GUIA	1/1
AUTOR DO PROJETO	
DIOGO FRANCISCO ZANINI ENGENHEIRO CIVIL - CREA MT - 042355	